

## LISTA DE ÚTILES 3º BÁSICO 2025

### REUTILIZA





Revisa si hay materiales del año pasado que se puedan seguir usando: cuadernos, útiles del estuche, carpetas de asignaturas, instrumentos, etc.




### RECICLA



Recicla lo que no se pueda seguir usando: por ejemplo, las hojas de los cuadernos que ya estén usados.

Realiza este paso en algún punto limpio, separando por material.

Asignatura	Materiales y útiles
<b>Lenguaje y Comunicación</b>	<ul style="list-style-type: none"> <li>- 1 cuaderno college con líneas color rojo.</li> <li>- 2 carpetas con acoclip roja.</li> <li>- 1 destacador</li> <li>- 1 taco de post it</li> <li>- Libreta (diario de vida) <u>tamaño carta</u> (o parecido). Se adjunta foto de ejemplo:</li> </ul> <div style="display: flex; justify-content: center; gap: 20px;">   </div>
<b>Matemáticas</b>	<ul style="list-style-type: none"> <li>- 2 cuadernos college cuadriculados azul</li> <li>- 1 carpeta con acoclip azul (debe tener acoclip)</li> <li>- Libro del Ministerio (entregado en el colegio)</li> </ul>
<b>Ciencias Naturales</b>	<ul style="list-style-type: none"> <li>- 1 cuaderno college cuadriculado verde.</li> <li>- 1 carpeta con acoclip verde (debe tener acoclip)</li> <li>- Libro del Ministerio (entregado en el colegio).</li> </ul>
<b>Historia</b>	<ul style="list-style-type: none"> <li>- 1 cuaderno college cuadriculado amarillo.</li> <li>- Una carpeta con acoclip amarilla .</li> <li>- Libro del ministerio (entregado en el colegio)</li> </ul>
<b>Inglés</b>	<ul style="list-style-type: none"> <li>- Libro: <i>"Kid's Box New Generation level 3, Activity Book with Online Resources"</i> (British English) <u>ISBN: 9781108895545.</u></li> </ul> <p>Detallamos link:  <a href="https://booksandbits.cl/book/search/college?college_id=9696518000T">booksandbits.cl/book/search/college?college_id=9696518000T</a></p>

	<p>Foto referencial:</p>  <ul style="list-style-type: none"> <li>- 1 cuaderno celeste de 100 hojas college.</li> <li>- 1 carpeta celeste con acoclip .</li> </ul> <p>NOTA: Les recordamos que acuerdo a la ley n° 17.336 de propiedad intelectual y la ley n° 19.039 de propiedad industrial, NO podemos aceptar libros fotocopiados. Además de lo anterior, los textos incluyen códigos de acceso personales a la plataforma interactiva Cambridgeone.org que se utiliza tanto para las clases como para las evaluaciones.</p> <p>Tutorial de compra en Books and Bits: <a href="#">Instructivo compras web BB.pdf</a></p>
<p><b>Música</b></p>	<ul style="list-style-type: none"> <li>- 1 carpeta con acoclip color gris (reciclar la del año anterior)</li> <li>- 1 Metalófono cromático de <b>25 notas</b> (metalófonos con menos notas no nos sirven para cumplir los objetivos del nivel de los estudiantes)</li> <li>- Dos baquetas para el metalófono (no se acepta una sólo baqueta, ni lápices o cualquier palito)</li> </ul> <p>(El siguiente instrumento se quedará en el colegio para el uso común) 3A: Un pandero (No de juguete, por favor)</p>  <p>3B: Un triángulo</p>  <p>Recomendaciones de tiendas para la compra de los instrumentos, así podemos asegurar que son afinados: Casa Amarilla, Casa Royal, Mesko, La casa del músico.</p>
<p><b>Arte y tecnología</b></p>	<p><b>MATERIALES SIN MARCAR, SERÁN DE USO COMÚN y deberán ser entregados el primer día de clases a la profesora, gracias.</b></p> <p>Traer todos los materiales en <u>una bolsa con nombre y apellido:</u> <b>3ºA y 3ºB</b></p> <ul style="list-style-type: none"> <li>- 1 Block de hoja blanca 1/16 n°99 (block liceo)</li> <li>- 1 Block de hoja blanca 1/8 n°99</li> </ul>

	<ul style="list-style-type: none"> <li>- 1 Caja de lápices scripto 12 colores</li> <li>- 1 Plumón negro permanente</li> <li>- 1 Paquete de goma eva</li> <li>- 1 Caja de plasticina de 12 colores</li> <li>- 1 Pincel plano pelo sintético nº10</li> <li>- 1 Pincel redondo pelo sintético nº10</li> <li>- 1 Cola fría escolar</li> <li>- 1 Pliego de papel kraft</li> <li>- 1 Ovillo de lana de color a elección</li> <li>- 1 Paquete de perritos de madera</li> </ul> <p>Traer revistas para recortar y durante el año se les solicitará material desechable.</p> <p>No es necesario poner nombre a cada material, serán de uso común.</p>
<p style="text-align: center;"><b>Educación Física</b></p>	<p><u>Uniforme institucional de Educación Física:</u></p> <ul style="list-style-type: none"> <li>- Polera cuello redondo roja <b>con insignia de colegio.</b></li> <li>- Buzo azul marino sin rayas ni marcas.</li> <li>- Polerón azul marino <b>con insignia de colegio.</b></li> <li>- Short/calza azul marino <b>hasta la rodilla o medio muslo.</b></li> <li>- <b>Zapatillas deportivas</b> (evitar zapatillas de lona o suela plana, debido a las lesiones que éstas pueden generar).</li> <li>- Botella para el agua <b>marcada con nombre y apellido</b> (debe presentarla en todas las clases de Ed. Física)</li> <li>- Jockey (solo se puede usar en los recreos y en clases de Ed. Física)</li> <li>- Protección solar desde factor 30 (uso diario)</li> <li>- Cuerda individual para saltar (la cuerda debe ser densa, para que al saltar no cueste girarla y apropiada al tamaño del estudiante).</li> <li>- 1 pelota de tenis.</li> </ul> <p>* En agosto se solicitará el traje típico para la fiesta de la chilenidad, según baile que corresponda a cada curso.</p> <ul style="list-style-type: none"> <li>- Pelota de plástico que dé bote, del tamaño de un balón de fútbol (este material se queda en casa, para practicar).</li> </ul> <p><b>COLACIÓN DIARIA</b></p> <p>Con el objetivo de fomentar una cultura de alimentación saludable, se sugiere la siguiente minuta:</p> <p><u>Lunes:</u> Frutas y/o verduras</p> <p><u>Martes:</u> Lácteo</p> <p><u>Miércoles:</u> Sándwich</p> <p><u>Jueves:</u> Cereales y/o frutos secos</p> <p><u>Viernes:</u> Cualquiera de los anteriores</p>
<p style="text-align: center;"><b>Religión</b></p>	<ul style="list-style-type: none"> <li>- 1 cuaderno rosado</li> <li>- Carpeta rosada</li> </ul>

<b>Orientación</b>	- Carpeta (Se ocupará la misma para Religión)
<b>Libros de Lectura</b> <b>*La editorial es solo una recomendación</b>	<ol style="list-style-type: none"> <li>1. <b>Abril:</b> Las aventuras de Capitán Calzoncillos / Dav Pilkey / SM</li> <li>2. <b>Mayo:</b> Cuentos de Ada / Pepe Pelayo / Alfaguara</li> <li>3. <b>Junio:</b> Ingo y Drago / Mire Lobe / El barco de vapor</li> <li>4. <b>Agosto:</b> Superzorro / Roald Dahl / Alfaguara o El dedo mágico/Roald Dahl / Alfaguara</li> <li>5. <b>Septiembre:</b> R y M investigadores / Ramón Díaz / Norma</li> <li>6. <b>Octubre:</b> Mi nombre es Stilton, Gerónimo Stilton /Elisabetta Dami/ Planeta</li> <li>7. <b>Noviembre:</b> ¿Seguiremos siendo amigos? / Paula Danzinger / Alfaguara</li> </ol>

**ESTUCHE DE USO DIARIO:**

El estuche de cada alumno deberá mantener los siguientes **materiales marcados** con su nombre. El apoderado deberá reponer los materiales que falten.

- 2 lápices grafito
- 1 goma de borrar
- 2 destacadores (distintos colores)
- 1 sacapuntas
- 1 regla de 20 cm.
- 1 caja de lápices de 12 colores (largos)
- 1 lápiz bicolor (azul y rojo)
- 1 tijera escolar
- 1 pegamento en barra grande.

Además, se pedirá para uso común (**entregar a profesora jefe**):

- 4 lápiz grafito
- 2 gomas
- 4 plumones de pizarra

**“TODOS LOS MATERIALES DEBEN VENIR DEBIDAMENTE MARCADOS CON SU NOMBRE Y APELLIDO”**